

**МИНИСТЕРСТВО ПРОСВЕЩЕНИЯ РОССИЙСКОЙ ФЕДЕРАЦИИ**

**Министерство образования Тульской области  
Администрация муниципального образования Дубенский район  
Муниципальное казенное общеобразовательное учреждение Дубенская  
средняя  
общеобразовательная школа  
муниципального образования Дубенский район**

**ПРИНЯТО**

**педагогическим советом  
МКОУ Дубенская СОШ  
Протокол 27.08.2024 г. № 52**

**УТВЕРЖДАЮ**

**Директор МКОУ Дубенская СОШ  
Н.В. Гудкова  
Приказ от 27.08.2024 г. №135**

**Рабочая программа внеурочной деятельности  
по общеинтеллектуальному направлению  
«Лабиринты математики»**

Класс: 8 А  
Учитель: Степанова Т.В.  
Количество часов в неделю: 1 час  
Всего часов: 34 ч  
Срок реализации – 1 год

Дубна 2024 г.

## ПОЯСНИТЕЛЬНАЯ ЗАПИСКА

Программа нацелена на развитие способности человека формулировать, применять и интерпретировать математику в разнообразных контекстах. Эта способность включает математические рассуждения, использование математических понятий, процедур, фактов и инструментов, чтобы описать, объяснить и предсказать явления. Она помогает людям понять роль математики в мире, высказывать хорошо обоснованные суждения и принимать решения, которые необходимы конструктивному, активному и размышляющему гражданину.

### **Целью программы:**

является развитие математической грамотности учащихся 8 классов как индикатора качества и эффективности образования, равенства доступа к образованию.

### **Основные задачи программы:**

- расширить представление учащихся о практической значимости математических знаний, о сферах применения математики в естественных науках, в области гуманитарной деятельности, искусстве, производстве, быту; сформировать навыки перевода прикладных задач на язык математики, сформировать устойчивый интерес к математике, как к области знаний;

- сформировать представление о математике, как о части общечеловеческой культуры; способствовать пониманию ее значимости для общественного прогресса; убедить в необходимости владения конкретными математическими знаниями и способами выполнения математических преобразований для использования в практической деятельности; обеспечить возможность погружения в различные виды деятельности взрослого человека, ориентировать на профессии, связанные с математикой;

- развивать логическое мышление, творческие способности обучающихся, навыки монологической речи, умения устанавливать причинно-следственные связи, навыки конструктивного решения практических задач, моделирования ситуаций реальных процессов, навыки проектной и практической деятельности с реальными объектами;

- умение выполнять основные арифметические действия;

- находить и извлекать нужную информацию из текстов, схем, рисунков, таблиц, диаграмм, представленных как на бумажных, так и электронных носителях;

- анализировать и обобщать (интегрировать) информацию в разном контексте;

- овладеть универсальными способами анализа информации и ее интеграции в единое целое;
- развитие умений применять изученные понятия, результаты, методы для решения практических задач.

### **Место внеурочной деятельности в учебном плане**

Рабочая программа составлена в соответствии с обновленным ФГОС ООО и рассчитана на 1 час в неделю, то есть на 34 часа в год.

### **Интернет-ресурсы**

1. В методической системе обучения предусмотрено использование цифровых образовательных ресурсов по информатике из Единой коллекции ЦОР (<http://school-collection.edu.ru>) и из коллекции на сайте ФЦИОР (<http://fcior.edu.ru>).

### **Планируемые результаты изучения предмета внеурочной деятельности**

Изучение программы внеурочной деятельности в 8 классе основной школы дает возможность обучающимся достичь следующих результатов:

#### **В личностном направлении:**

- объясняет гражданскую позицию в конкретных ситуациях общественной жизни на основе математических знаний с позиции норм морали и общечеловеческих ценностей;

#### **В метапредметном и предметные направления:**

интерпретирует и оценивает математические данные в контексте лично значимой ситуации.

#### **Обучающийся научится:**

- использовать графическое представление множеств для описания реальных процессов и явлений, при решении задач других учебных предметов;
- оценивать результаты вычислений при решении практических задач;
- выполнять сравнение чисел в реальных ситуациях;
- составлять числовые выражения при решении практических задач и задач из других учебных предметов;
- понимать смысл записи числа в стандартном виде;
- оперировать на базовом уровне понятием «стандартная запись числа»;
- составлять и решать линейные уравнения при решении задач, возникающих в других учебных предметах;
- использовать графики реальных процессов и зависимостей для определения их свойств (наибольшие и наименьшие значения, промежутки

возрастания и убывания, области положительных и отрицательных значений и т.п.);

- использовать свойства линейной функции и ее график при решении задач из других учебных предметов;
- оценивать количество возможных вариантов методом перебора;
- иметь представление о роли практически достоверных и маловероятных событий;
- сравнивать основные статистические характеристики, полученные в процессе решения прикладной задачи, изучения реального явления;
- оценивать вероятность реальных событий и явлений в несложных ситуациях;
- выдвигать гипотезы о возможных предельных значениях искомых в задаче величин (делать прикидку);
- использовать свойства геометрических фигур для решения типовых задач, возникающих в ситуациях повседневной жизни, задач практического содержания;
- использовать отношения для решения простейших задач, возникающих в реальной жизни;
- вычислять расстояния на местности в стандартных ситуациях, площади в простейших случаях, применять формулы в простейших ситуациях в повседневной жизни;
- выполнять простейшие построения на местности, необходимые в реальной жизни;
- распознавать движение объектов в окружающем мире;
- распознавать симметричные фигуры в окружающем мире;
- использовать векторы для решения простейших задач на определение скорости относительного движения.

#### **Кадет получит возможность:**

- строить цепочки умозаключений на основе использования правил логики;
- использовать множества, операции с множествами, их графическое представление для описания реальных процессов и явлений;
- применять правила приближенных вычислений при решении практических задач и решении задач других учебных предметов;
- выполнять сравнение результатов вычислений при решении практических задач, в том числе приближенных вычислений;
- составлять и оценивать числовые выражения при решении практических задач и задач из других учебных предметов;
- записывать и округлять числовые значения реальных величин с использованием разных систем измерения;
- выполнять преобразования и действия с числами, записанными в стандартном виде;

- выполнять преобразования алгебраических выражений при решении задач других учебных предметов;
- составлять и решать линейные и квадратные уравнения, уравнения, к ним сводящиеся, системы линейных уравнений, неравенств при решении задач других учебных предметов;
- выполнять оценку правдоподобия результатов, получаемых при решении линейных и квадратных уравнений и систем линейных уравнений и неравенств при решении задач других учебных предметов;
- выбирать соответствующие уравнения, неравенства или их системы для составления математической модели заданной реальной ситуации или прикладной задачи;
- уметь интерпретировать полученный при решении уравнения, неравенства или системы результат в контексте заданной реальной ситуации или прикладной задачи;
- иллюстрировать с помощью графика реальную зависимость или процесс по их характеристикам;
- использовать свойства и график квадратичной функции при решении задач из других учебных предметов;
- выделять при решении задач характеристики рассматриваемой в задаче ситуации, отличные от реальных (те, от которых абстрагировались), конструировать новые ситуации с учетом этих характеристик, в частности, при решении задач на концентрации, учитывать плотность вещества;
- решать и конструировать задачи на основе рассмотрения реальных ситуаций, в которых не требуется точный вычислительный результат;
- решать задачи на движение по реке, рассматривая разные системы отсчета;
- извлекать, интерпретировать и преобразовывать информацию, представленную в таблицах, на диаграммах, графиках, отражающую свойства и характеристики реальных процессов и явлений;
- определять статистические характеристики выборок по таблицам, диаграммам, графикам, выполнять сравнение в зависимости от цели решения задачи;
- оценивать вероятность реальных событий и явлений;
- использовать свойства геометрических фигур для решения задач практического характера и задач из смежных дисциплин;
- использовать отношения для решения задач, возникающих в реальной жизни;
- проводить вычисления на местности;
- применять формулы при вычислениях в смежных учебных предметах, в окружающей действительности;
- выполнять простейшие построения на местности, необходимые в реальной жизни;

- оценивать размеры реальных объектов окружающего мира;
- применять свойства движений и применять подобие для построений и вычислений;
- использовать понятия векторов и координат для решения задач по физике, географии и другим учебным предметам.

### **Формы организации учебного процесса.**

Основная форма обучения - классно-урочная.

**Урок-практикум.** На уроке учащиеся работают над различными заданиями в зависимости от своей подготовленности. Виды работ могут быть самыми разными: письменные исследования, решение различных задач, практическое применение различных методов решения задач.

**Комбинированный урок** предполагает выполнение работ и заданий разного вида.

**Урок-тест.** Тестирование проводится с целью диагностики пробелов знаний, контроля уровня обученности, тренировки техники тестирования.

**Урок-самостоятельная работа.** Предлагаются разные виды самостоятельных работ.

При проведении занятий используются следующие технологии:

1. Современное традиционное обучение (беседы, практикумы, самостоятельные работы)
2. Компьютерная технология
3. Технология проблемного обучения
4. Технология исследовательского обучения
5. Технология игрового обучения
6. Тестовые технологии

### **Классификация используемых методов контроля:**

- а) словесные;
- б) наглядные;
- в) практические;
- г) проблемно-поисковые;
- д) самостоятельная работа.

### **Организация самостоятельной работы**

Самостоятельная работа включает: выполнение практических, самостоятельных работ; упражнений, задач (расчётных, ситуационных); подготовку кратких сообщений, докладов, рефератов, исследовательских работ, работу над выполнением наглядных пособий (схем, таблиц и др.);

Обучающиеся в процессе обучения должны не только освоить учебную программу, но и приобрести навыки самостоятельной работы, уметь планировать и выполнять свою работу.

## Содержание учебного предмета

**Введение – 1 час**

**Тема 1. Работа с информацией, представленной в форме таблиц, диаграмм столбчатой или круговой, схем – 4 часа**

Понятия информации.

Формы представления информации: таблица, диаграмма, схема.

Подача информации в определенной форме и работа с ней.

**Тема 2. Вычисление расстояний на местности в стандартных ситуациях и применение формул в повседневной жизни. – 5 часов**

Вычисление расстояний.

Формулы для вычисления расстояний на местности.

**Тема 3. Квадратные уравнения, аналитические и неаналитические методы решения – 4 часа**

Квадратные уравнения.

Методы решения квадратных уравнений.

**Тема 4. Алгебраические связи между элементами фигур: теорема Пифагора, соотношения между сторонами треугольника, относительное расположение, равенство. – 4 часа**

Теорема Пифагора.

Соотношения между сторонами треугольника, относительное расположение, равенство.

**Тема 5. Математическое описание зависимости между переменными в различных процессах. – 4 часа**

Линейная зависимость между переменными.

Квадратичная зависимость между переменными.

Статистическая зависимость между переменными.

**Тема 6. Интерпретация трёхмерных изображений, построение фигур. – 4 часа**

Трёхмерные изображения.

Построение трёхмерных фигур.

Интерпретация трёхмерных изображений, построение фигур.

**Тема 7. Определение ошибки измерения, определение шансов наступления того или иного события. – 4 часа**

Теория вероятности.

Способы определения ошибок измерений.

**Тема 8. Решение типичных математических задач, требующих прохождения этапа моделирования. – 3 часа**

Этапы моделирования решения типичных математических задач.

**Проведение рубежной аттестации – 1 час**

## Учебно-тематическое планирование

Тема	Количество часов	Из них	
		Практические работы	Контрольные работы
...ние – <b>1 час</b>	1		
...а с информацией, представленной в форме ... ц, диаграмм столбчатой или круговой, схем – <b>4</b>	4	ПР1	
...сление расстояний на местности в стандартных ... циях и применение формул в повседневной ... т. – <b>5 часов</b>	5	ПР2	
...атные уравнения, аналитические и ... литические методы решения – <b>4 часа</b>	4	ПР3	
...раические связи между элементами фигур: ... ма Пифагора, соотношения между сторонами ... ольника, относительное расположение, ... ство. – <b>4 часа</b>	4	ПР4	
...матическое описание зависимости между ... енными в различных процессах. – <b>4 часа</b>	4	ПР5	
...птерация трёхмерных изображений, построение ... т. – <b>4 часа</b>	4	ПР6	
...деление ошибки измерения, определение шансов ... пления того или иного события. – <b>4 часа</b>	4	ПР7	
...ние типичных математических задач, ... ющих прохождения этапа моделирования. – <b>3</b>	3		
...цающее повторение – <b>1 час</b>	1		1
Итого	34		



## Календарно-тематическое планирование

№ урока	Дата урока		Тема урока	Кол-во часов	Тип/форма урока	Планируемые результаты	
	План	Факт				Освоение предметных знаний	УУД
<b>Введение – 1 часа.</b>							
1			Цели изучения курса математической грамотности.	1	Беседа. Вводный инструктаж	Актуализация изученного материала по теме	<ul style="list-style-type: none"> <li>• находит и извлекает математическую информацию в различном контексте;</li> <li>• применяет математические знания для решения разного рода проблем;</li> <li>• формулирует математическую проблему на основе анализа ситуации;</li> <li>• интерпретирует и оценивает математические данные в контексте конкретной значимой ситуации;</li> <li>• интерпретирует и оценивает математические результаты в контексте национальной или глобальной ситуации.</li> </ul>
<b>Тема 1. Работа с информацией, представленной в форме таблиц, диаграмм столбчатой или круговой, схем</b>							
2			Работа с информацией, представленной в форме таблиц	1	Изучение нового материала, комбинированный урок	Формирование знаний по работе с информацией, представленной в форме таблиц	<ul style="list-style-type: none"> <li>• находит и извлекает математическую информацию в различном контексте;</li> <li>• применяет математические знания для решения разного рода проблем;</li> <li>• формулирует математическую проблему на основе анализа ситуации;</li> <li>• интерпретирует и оценивает математические данные в контексте конкретной значимой ситуации;</li> <li>• интерпретирует и оценивает математические результаты в контексте национальной или глобальной ситуации.</li> </ul>
3			Работа с информацией, представленной в форме столбчатой или круговой диаграммы	1	Изучение нового материала, комбинированный урок	Формирование умений по работе с информацией, представленной в форме столбчатой или круговой диаграммы	<ul style="list-style-type: none"> <li>• находит и извлекает математическую информацию в различном контексте;</li> <li>• применяет математические знания для решения разного рода проблем;</li> <li>• формулирует математическую проблему на основе анализа ситуации;</li> <li>• интерпретирует и оценивает математические данные в контексте конкретной значимой ситуации;</li> <li>• интерпретирует и оценивает математические результаты в контексте национальной или глобальной ситуации.</li> </ul>
4			Работа с информацией, представленной в форме схем	1	Изучение нового материала, комбинированный урок	Формирование умений по работе с информацией, представленной в форме схем	<ul style="list-style-type: none"> <li>• находит и извлекает математическую информацию в различном контексте;</li> <li>• применяет математические знания для решения разного рода проблем;</li> <li>• формулирует математическую проблему на основе анализа ситуации;</li> <li>• интерпретирует и оценивает математические данные в контексте конкретной значимой ситуации;</li> <li>• интерпретирует и оценивает математические результаты в контексте национальной или глобальной ситуации.</li> </ul>
5			Практическая работа №1. Работа с информацией, представленной в форме таблиц,	1	Изучение нового материала, комбинированный урок	Формирование умений применять знания в работе над информацией	

			диаграмм столбчатой или круговой, схем				
<b>Тема 2. Вычисление расстояний на местности в стандартных ситуациях и применение формул в повседневной жизни</b>							
6			Измерение расстояния на местности.	1	Изучение нового материала, комбинированный урок	Формирование знаний об измерении расстояния	<ul style="list-style-type: none"> <li>• находит и извлекает математическую информацию в различном контексте;</li> <li>• применяет математические знания для решения разного рода проблем;</li> <li>• формулирует математическую проблему на основе анализа ситуации;</li> </ul>
7			Вычисление расстояний на местности в стандартных ситуациях.	1	Изучение нового материала, комбинированный урок	Формирование знаний о вычислении расстояний на местности в стандартных ситуациях	<ul style="list-style-type: none"> <li>• оценивает математические данные в контексте реальной значимой ситуации;</li> <li>• интерпретирует и оценивает математические результаты в контексте национальной и глобальной ситуации.</li> </ul>
8			Решение задач на вычисление расстояний на местности в стандартных ситуациях.	1	Изучение нового материала, комбинированный урок	Формирование умений решать задачи на вычисление расстояний на местности в стандартных ситуациях	
9			Применение формул вычисления расстояния в повседневной жизни.	1	Изучение нового материала, комбинированный урок	Формирование умений применять формулы при вычислении расстояния	
10			Практическая работа №2. Вычисление расстояний на местности в стандартных ситуациях и применение формул в повседневной жизни.	1	Изучение нового материала, комбинированный урок	Формирование умений вычислять расстояния на местности в стандартных ситуациях и применение формул в повседневной жизни	
<b>Тема 3. Квадратные уравнения, аналитические и неаналитические методы решения – 4</b>							
11			Квадратные уравнения	1	Изучение нового материала, комбинированный урок	Формирование знаний о квадратных уравнениях	<ul style="list-style-type: none"> <li>• находит и извлекает математическую информацию в различном контексте;</li> <li>• применяет математические знания для решения разного рода проблем;</li> <li>• формулирует математическую проблему</li> </ul>
12			Аналитические методы решения	1	Изучение нового	Формирование знаний об	

			квадратного уравнения		материала, комбинированный урок	аналитических методах решения квадратного уравнения	основе анализа ситуации; <ul style="list-style-type: none"> <li>• интерпретирует оценивает математические данные в контексте ли значимой ситуации;</li> </ul>
13			Неаналитический методы решения квадратного уравнения	1	Изучение нового материала, комбинированный урок	Формирования знаний о неаналитических методах решения квадратного уравнения	интерпретирует и оценивает математические результаты в контексте национальной глобальной ситуации.
14			Практическая работа №3. Квадратные уравнения, аналитические и неаналитические методы решения	1	Изучение нового материала, комбинированный урок	Формирование умений применять аналитические и неаналитические методы решения при решении квадратных уравнений	
<b>Тема 4. Алгебраические связи между элементами фигур: теорема Пифагора, соотношения между сторонами т расположение, равенство. – 4 часа</b>							
15			Алгебраические связи между элементами фигур		Изучение нового материала, комбинированный урок	Формирования знаний об алгебраической связи между элементами фигур	<ul style="list-style-type: none"> <li>• находит и извлекает математическую информацию в различном контексте;</li> <li>• применяет математические знания решения разного рода проблем;</li> <li>• формулирует математическую проблему</li> </ul>
16			Теорема Пифагора		Изучение нового материала, комбинированный урок	Формирования знаний о теореме Пифагора	основе анализа ситуации; <ul style="list-style-type: none"> <li>• интерпретирует оценивает математические данные в контексте ли значимой ситуации;</li> </ul>
17			Соотношения между сторонами треугольника, относительное расположение, равенство		Изучение нового материала, комбинированный урок	Формирования знаний о расположении сторон треугольника	интерпретирует и оценивает математические результаты в контексте национальной глобальной ситуации.
18			Практическая работа №4. Алгебраические связи между элементами фигур: теорема Пифагора, соотношения между сторонами треугольника, относительное расположение,		Изучение нового материала, комбинированный урок	Формирования умений об алгебраической связи между элементами фигур: теорема Пифагора, соотношения между сторонами треугольника, относительное расположение,	

			равенство			равенство	
<b>Тема 5. Математическое описание зависимости между переменными в различных процессах</b>							
19			Линейная зависимость между переменными	1	Изучение нового материала, комбинированный урок	Формирования знаний о линейной зависимости	<ul style="list-style-type: none"> <li>• находит и извлекает математическую информацию в различном контексте;</li> <li>• применяет математические знания для решения разного рода проблем;</li> <li>• формулирует математическую проблему на основе анализа ситуации;</li> <li>• интерпретирует и оценивает математические данные в контексте реальной значимой ситуации;</li> <li>• интерпретирует и оценивает математические результаты в контексте национальной или глобальной ситуации.</li> </ul>
20			Квадратичная зависимость между переменными	1	Изучение нового материала, комбинированный урок	Формирования знаний о квадратичной зависимости	
21			Статистическая зависимость между переменными	1	Изучение нового материала, комбинированный урок	Формирования знаний о статистической зависимости	
22			Практическая работа №5. Математическое описание зависимости между переменными в различных процессах	1	Изучение нового материала, комбинированный урок	Формирования умений применять математическую зависимость между переменными в различных процессах	
<b>Тема 6. Интерпретация трёхмерных изображений, построение фигур. – 4 часа</b>							
23			Трёхмерные изображения	1	Изучение нового материала, комбинированный урок	Формирования знаний о трёхмерных изображениях	<ul style="list-style-type: none"> <li>• находит и извлекает математическую информацию в различном контексте;</li> <li>• применяет математические знания для решения разного рода проблем;</li> <li>• формулирует математическую проблему на основе анализа ситуации;</li> <li>• интерпретирует и оценивает математические данные в контексте реальной значимой ситуации;</li> <li>• интерпретирует и оценивает математические результаты в контексте национальной или глобальной ситуации.</li> </ul>
24			Построение трёхмерных фигур	1	Изучение нового материала, комбинированный урок	Формирования знаний о построении трёхмерных фигур	
25			Интерпретация трёхмерных изображений, построение фигур		Изучение нового материала, комбинированный урок	Формирования знаний о интерпретации трёхмерных изображений, построение фигур	

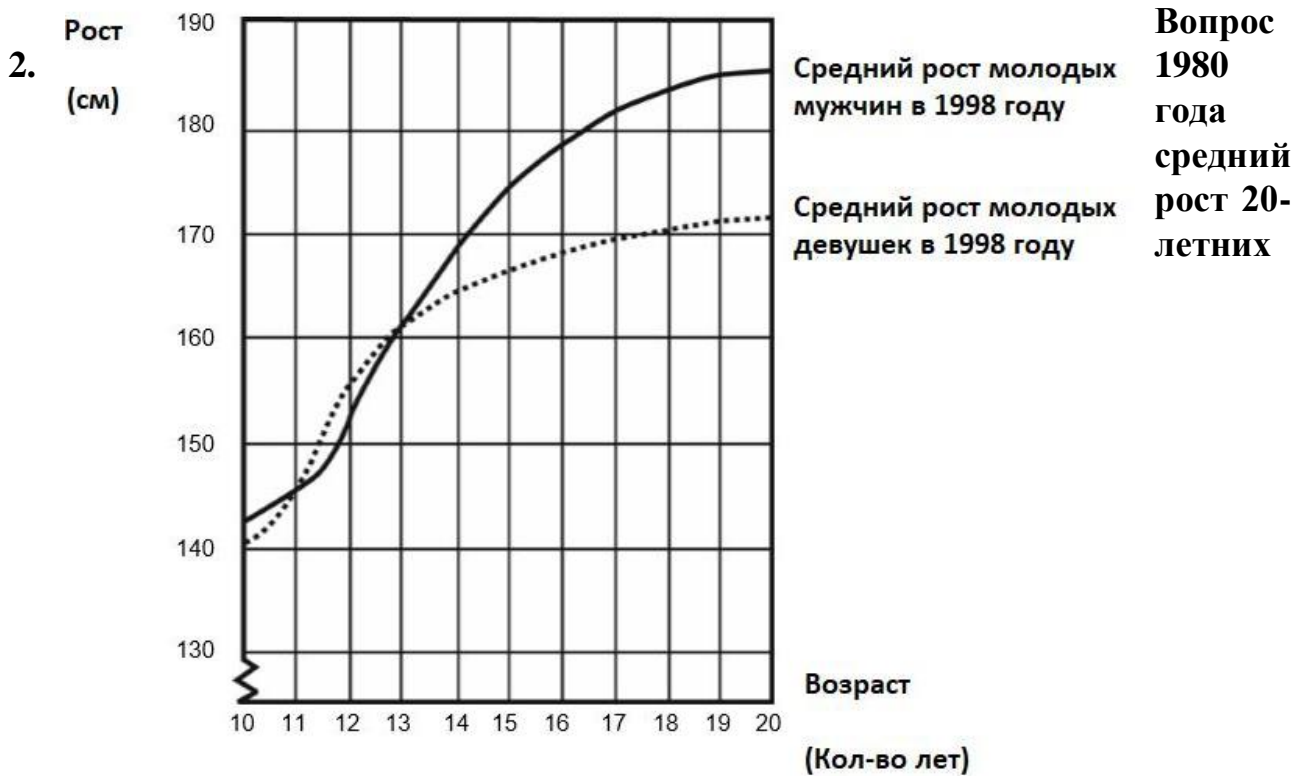
26			Практическая работа №6. Интерпретация трёхмерных изображений, построение фигур		Изучение нового материала, комбинированный урок	Формирования умений интерпретировать трёхмерные изображения и строить фигуры	
<b>Тема 7. Определение ошибки измерения, определение шансов наступления того или иного события</b>							
27			Теория вероятности	1	Изучение нового материала, комбинированный урок	Формирования знаний о теории вероятности	<ul style="list-style-type: none"> <li>• находит и извлекает математическую информацию в различном контексте;</li> <li>• применяет математические знания решения разного рода проблем;</li> <li>• формулирует математическую проблему на основе анализа ситуации;</li> <li>• интерпретирует и оценивает математические данные в контексте реальной значимой ситуации;</li> </ul>
28			Определение ошибки измерения	1	Изучение нового материала, комбинированный урок	Формирования знаний об определении ошибки измерения	<ul style="list-style-type: none"> <li>• интерпретирует и оценивает математические результаты в контексте национальной или глобальной ситуации.</li> </ul>
29			Теория вероятности формулы и примеры решения задач	1	Изучение нового материала, комбинированный урок	Формирования знаний о формулах и способах решения задач на теорию вероятности	
30			Практическая работа №7. Определение ошибки измерения, определение шансов наступления того или иного события	1	Изучение нового материала, комбинированный урок	Формирования умений определять ошибки измерения и шансы наступления того или иного события	
<b>Тема 8. Решение типичных математических задач, требующих прохождения этапа моделирования</b>							
31			Этапы моделирования	1	Изучение нового материала, комбинированный урок	Формирования знаний об этапах моделирования	<ul style="list-style-type: none"> <li>• находит и извлекает математическую информацию в различном контексте;</li> <li>• применяет математические знания решения разного рода проблем;</li> <li>• формулирует математическую проблему на основе анализа ситуации;</li> <li>• интерпретирует и оценивает математические данные в контексте реальной значимой ситуации;</li> </ul>
32			Решение типичных математических задач, требующих прохождения этапа моделирования	1	Изучение нового материала, комбинированный урок	Формирования знаний о решении типичных математических задач, требующих прохождения этапа моделирования	<ul style="list-style-type: none"> <li>• интерпретирует и оценивает математические результаты в контексте национальной или глобальной ситуации.</li> </ul>
33			Решение типичных математических задач, требующих	1	Изучение нового материала,	Формирования умений решать типичные	

			прохождения этапа моделирования		комбинированный урок	математически задачи, требующие прохождения этапа моделирования	
<b>Проведение рубежной аттестации – 1 час</b>							
34			Проведение зачета	1	Урок развивающего контроля	Обобщение и систематизация знаний учащихся по курсу	<ul style="list-style-type: none"> <li>• находит и извлекает математическую информацию в различном контексте;</li> <li>• применяет математические знания для решения разного рода проблем;</li> <li>• формулирует математическую проблему на основе анализа ситуации;</li> <li>• интерпретирует и оценивает математические данные в контексте конкретной значимой ситуации;</li> <li>• интерпретирует и оценивает математические результаты в контексте национальной или глобальной ситуации.</li> </ul>

### Контрольно-измерительные материалы

Зачет. 1 вариант.

Вопрос 1. Средний рост молодых мужчин и молодых девушек в Нидерландах 1998 года показан на графике.



девушек увеличился на 2.3 см (достиг 170.6 см). Какой был рост 20-летних девушек в 1980 году?

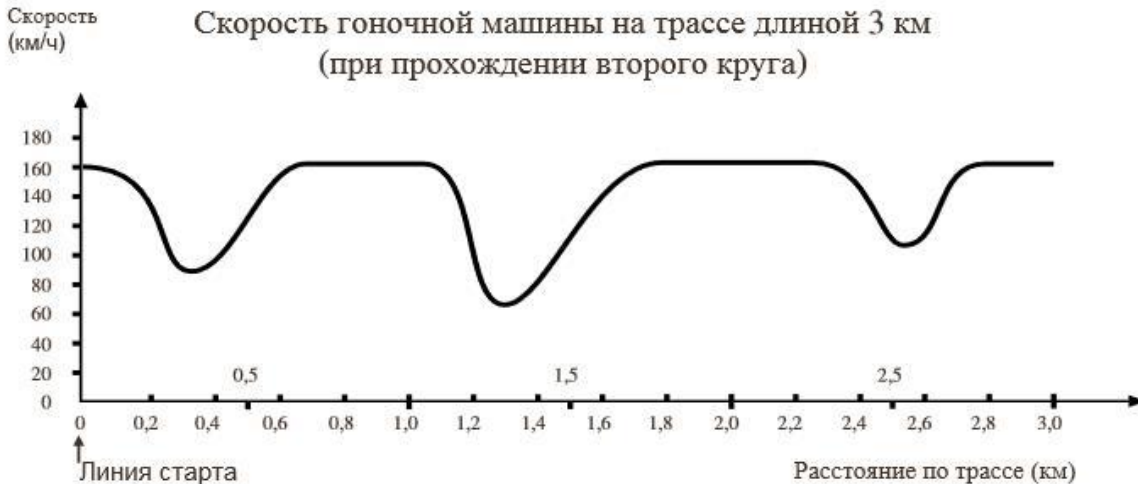
Ответ: ..... см

Вопрос 3. Изучите график. Каким образом на графике показано, что средний рост девушек замедляется после 12 лет?

Зачет. 2 вариант.

**Вопрос 1.** Данный график отображает изменение скорости гоночной машины при прохождении второго круга трехкилометровой кольцевой трассы.

Чему примерно равно расстояние от линии старта до начала самого длинного прямого участка трассы?



- A. 0,5 км.
- B. 1,5 км.
- C. 2,3 км.
- D. 2,6 км.

**Вопрос 2.** На каком участке трассы во время прохождения второго круга была зафиксирована самая низкая скорость?

- A. На линии старта.
- B. Примерно на отметке 0,8 км.
- C. Примерно на отметке 1,3 км.
- D. Примерно посередине трассы.

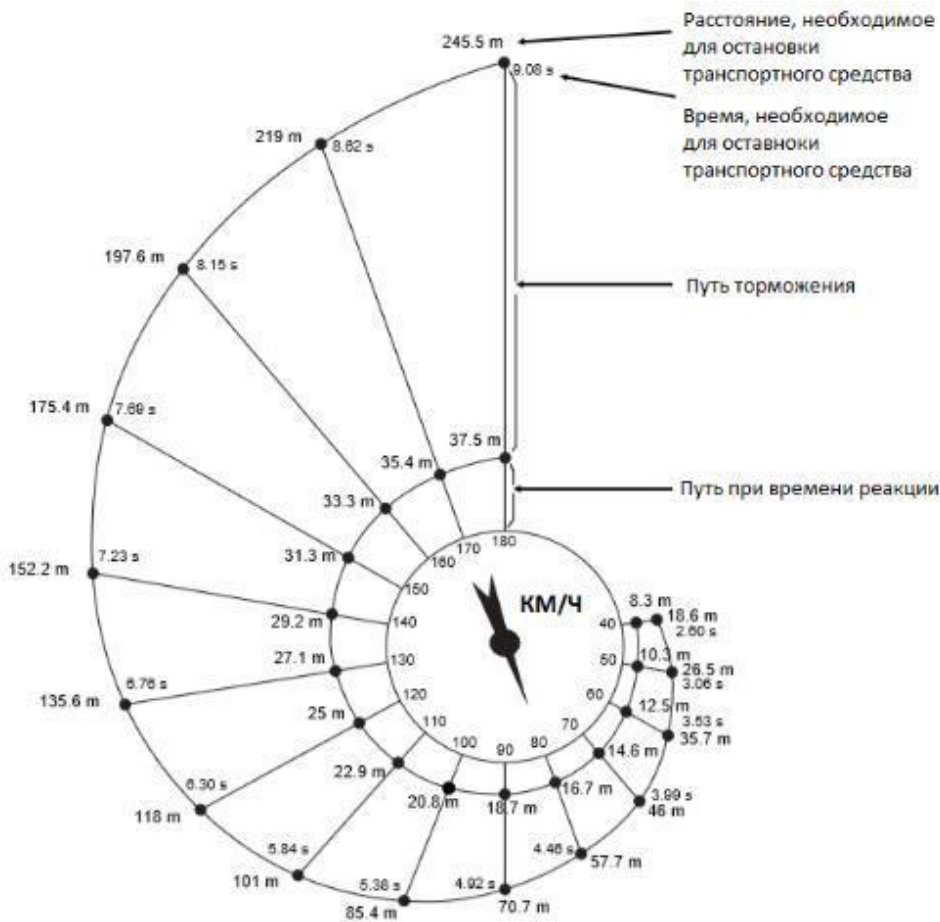
**Вопрос 3.** Что можно сказать о скорости машины на отметках между 2,6 км и 2,8 км?

- A. Скорость машины остается неизменной.
- B. Скорость машины увеличивается.
- C. Скорость машины уменьшается.
- D. Скорость машины не может быть определена исходя из графика.



**Зачет. 3 вариант.**

Приблизительный путь для остановки движущегося транспортного средства равняется сумме:



(пути, проезжаемого до нажатия на педаль тормоза (путь при времени реакции). (пути,

проезжаемого за то время, когда педаль тормоза уже нажата (путь торможения).

Представленная ниже диаграмма «улитка» дает теоретическое представление о расстоянии, необходимом для остановки транспортного средства с хорошо работающей тормозной системой (крайне внимательный водитель с хорошей реакцией, отличное состояние тормозов и шин, сухая дорога с хорошим покрытием) и о зависимости расстояния от скорости.

*t* – метры

*s* – секунды

**Вопрос 1. Если транспортное средство движется со скоростью 110 км/ч, какое расстояние оно проедет за время реакции водителя?**

---

**Вопрос 2. Если транспортное средство движется со скоростью 110 км/ч, какое общее расстояние оно проедет, прежде чем остановится?**

---

**Вопрос 3. Если транспортное средство движется со скоростью 110 км/ч, сколько времени ему понадобится, чтобы полностью остановиться?**

---

**КРИТЕРИИ ОЦЕНИВАНИЯ:**

1. Каждое из заданий с выбором ответа оценивается 1 баллом. За выполнение задания с выбором ответа выставляется 1 балл при условии, если обведён только один номер верного ответа. Если обведены и не перечёркнуты два и более ответов, в том числе правильный, то ответ не засчитывается.
2. Каждое из заданий с кратким ответом или вычислением оценивается 1 баллом.
3. Максимальное количество **баллов 3**.

<i>Количество баллов</i>	<i>оценка</i>
0-1 баллов	Не зачет
2-3 баллов	Зачет